

**RMF** 

**T  
H  
E** new

**GENERATION**  
CREATIVE HOBBY ROOMS



# RMF THE new GENERATION



**i-Touch Bedienfeld für RMF - easy-Softtech Lift**  
i-Touch control panel for RMF - easy-Softtech Lift  
i-Touch tactile pour l'ascenseur RMF - easy-Softtech



**RMF- easy-Softtech Lift, die Spindel**  
RMF- easy-Softtech Lift, lead spindel  
L'ascenseur RMF- easy-Softtech, la broche



**RMF - easy-Softtech Lift, die Verfahreinheit**  
RMF - easy-Softtech Lift, the moving unit  
L'ascenseur RMF - easy-Softtech, unité de conduite

**Freiarmeinlage Plexiglas, mit Sichtfenster**  
Freearm-Insert in plexiglas, with removable plexi  
Insert pour travail en bras libre+ plexi amovible



**Neues RMF - LED LightPad**  
New RMF - LED LightPad  
Nouvelle RMF - LED LightPad

**Eingebaute 4-Fachsteckdose mit Kabelordnung**  
Built-in fourfold socket with cabel ordnung  
Prise à quatre broches intégrées et câbles



**Freiarmeinlage HOLZ MDF, mit Sichtfenster**  
Freearm-Insert in MDF, with removable plexiglas  
Insert pour travail en bras libre MDF, avec plexi amovible



# RMF THE new GENERATION



**Ausfüll-Rahmen in MDF-Holz**  
 Filling frame in MDF wood  
 Cadre de remplissage en bois MDF



**Ergonomische Fuß-, und Pedalauflage**  
 Ergonomic foot and pedal support  
 Repose-pied ergonomique et support de pédale



**DRESSER | Nähen - Anprobieren - Rundum sehen**  
 DRESSER | Sew - try on - admire  
 DRESSER | coudre - essayer - vision 3D

**Flachbett-Nähmaschineneinsatz für Liftmontage**  
 Flatbed sewing machine Component insert for lift  
 Composant de système de levage du niveau de couture à plat



**LED Lampe SHARK**  
 LED lampe SHARK  
 Lampe LED SHARK



**WALL | Überzeugt durch Flexibilität**  
 WALL | convinces through flexibility  
 WALL | convaincre par la flexibilité







## INHALT/ contents/ contenu

02   03	NEWS
04   09	MULTI
10   17	CRAFT
18   25	WALL
26   31	BASE
32   37	EXTEND
38   43	STACK
44   47	TAILOR
48	START   STOOL
49	ROULER   E-TABLE
50	CHAIR   SHARK
51	LED LIGHTPAD
	DRESSER
	TRAVEL
52	DEKORE
53	WIR SIND RMF
54   55	PLANUNGSRASTER
56	KONTAKT



Das stufenlos elektrisch höhenverstellbare Möbel in 160cm Länge für ergonomisches Arbeiten.

Der elektronisch gesteuerte RMF - easy-Softtech Lift bewegt jedes Maschinengewicht mühelos.

(1) Das i-Touch Bedienfeld mit Lock-, und zwei Memory-Funktionen runden die Bedienung ab.

Durch den RMF - Simply-5 Ausschnitt ist der Nähtisch kompatibel mit allen Maschinentypen.

Furniture with stepless electrical height adjustment 160cm long for ergonomic work.

The electronic controlled RMF - easy-Softtech Lift can move any weight of machine easily.

(1) i-Touch operating panel with lock function and two memory functions.

Owing to the RMF - Simply-5 cutout, the sewing table is compatible with all machine types.

Meuble électrique à hauteur réglable L-160cm pour un espace de travail ergonomique.

L'ascenseur électrique RMF - easy-Softtech lève sans peine le poids de toute machine.

(1) Le boîtier de commande i-Touch à serrure et deux fonctions mémorisables complète l'usage.

Grâce à la découpe RMF - Simply-5 la table est compatible avec toutes machines.

# MULTI great 40.16



Die eingebaute 4-Fachsteckdose gewährleistet die Benutzung mit der nötigen Kabelordnung.

Option (2) RMF - LED LightPad mit Stiftablage ist eben einsetzbar im RMF - Simply-5 Ausschnitt.

Option (3) Schublade unter linker Tischfläche für die nötigen Nähutensilien.

Option (4) Integrierbares – voll ausziehbares und schwenkbares Bügelbrett mit Bügeleisenablage.

The built-in fourfold socket ensures use with the necessary cable order.

Option (2) RMF - LED LightPad with pen tray can be set flush into the RMF - Simply-5 cutout.

Option (3): drawer under left table surface for the necessary sewing utensils.

Option (4): integrable ironing board with iron holder that can be fully extended and pivoted.

La multiprise à 4 emplacements incorporée assure une utilisation pertinente des câbles.

Option (2) RMF - LED LightPad avec plumier est intégrable dans la découpe RMF - Simply-5.

Option (3): Tiroir pour ustensiles de couture à gauche sous surface de travail.

Option (4) Plaque à repasser extensible, pivotante et intégrable avec repose-fer.



1

2

3

A

B

C

**Das Stufenlos elektrisch höhenverstellbare Möbel in 120cm Länge für ergonomisches Arbeiten.**  
Furniture with stepless electrical height adjustment 120cm long for ergonomic work.

**Der elektronisch gesteuerte RMF - easy-Softtech Lift bewegt jedes Maschinengewicht mühelos.**  
With the electronic controlled RMF - easy-Softtech Lift you can move any weight of machine easily.

**(1) Das i-Touch Bedienfeld mit Lock-, und zwei Memoryfunktionen runden die Bedienung ab.**  
(1) i-Touch operating panel with lock function and two memory functions.

**Durch den RMF - Simply-5 Ausschnitt ist der Nähstisch kompatibel mit allen Maschinentypen.**  
Owing to the RMF - Simply-5 cutout, the sewing table is compatible with all machine types.

Meuble électrique à hauteur réglable L-120cm pour un espace de travail ergonomique.

L'ascenseur électrique RMF - easy-Softtech lève sans peine le poids de toute machine.

(1) Le boîtier de commande i-Touch à serrure et deux fonctions mémorisables complète l'usage.

Grâce à la découpe RMF - Simply-5 la table est compatible avec toutes machines.



# MULTI smart 40.12



Die eingebaute 4-Fachsteckdose gewährleistet den Näheinsatz mit der nötigen Kabelodnung.

Option (2) RMF - LED LightPad mit Stiftablage.  
Option (3) Schublade unter linker Plattenfläche.

Option (A) Neigbare und höhenverstellbare Fuss- und Pedalauflage für ergonomisches Arbeiten.

OPTION (B) Gleitkufen mit oder ohne Filz.  
OPTION (C) Gummierte und feststellbare Rollen.

The built-in fourfold socket ensures use with the necessary cable order.

Option (2) RMF - LED LightPad with pen tray.  
Option (3) drawer under left worktop surface.

Option (A): inclinable and height-adjustable foot and pedal panel for ergonomic work.

OPTION (B): runners with or without felt.  
OPTION (C): rubberised and securable castors.

La multiprise à 4 emplacements incorporée assure une utilisation pertinente des câbles.

Option (2) RMF - LED LightPad avec plumier  
Option (3) tiroir sous surface de travail gauche.

Option (A) Repose pieds et pédale à hauteur réglable et inclinable.

Option (B): Roue avec ou sans feutrine  
Option (C): Roues en caoutchouc blocables.





# CRAFT single 38.50



**CRAFT single.** Der rundum benutzbare Näh-, und Zuschneideplatz in bequemer Höhe.

CRAFT single. The sewing and cutting space for all-round use at a comfortable height.

Der elektronisch gesteuerte RMF - easy-Softtech Lift bewegt jedes Maschinengewicht mühelos.

The electronic controlled RMF - easy-Softtech Lift moves any weight of machine easily.

(1) Das i-Touch Bedienfeld mit Lock-, und zwei Memoryfunktionen runden die Bedienung ab.

(1) i-Touch operating panel with lock function and two memory functions.

Durch den RMF - Simply-5 Ausschnitt ist der Nähtisch kompatibel mit allen Maschinentypen.

Owing to the RMF - Simply-5 cutout, the sewing table is compatible with all machine types.

CRAFT seul. Un espace de travail polyvalent pour la couture et la coupe avec une hauteur idéale.

L'ascenseur électrique RMF- easy-Softtech lève sans peine le poids de toute machine.

(1) Le boîtier de commande i-Touch à serrure et deux fonctions mémorisables complète l'usage.

Grâce à la découpe RMF - Simply-5 la table est compatible avec toutes machines.

# CRAFT single 38.50



CRAFT single bietet einen komfortablen Nähplatz und rückseitig viel Platz für die Nähutensilien.

(2) Optional mit dem RMF- LED LightPad mit Stiftablage eben einsetzbar im RMF - Simply-5 Ausschnitt.

CRAFT single offers a comfortable sewing space and plenty of space to the rear for sewing utensils.

(2) Optional with RMF - LED LightPad with pen tray that can be set flush into the RMF - Simply-5 cutout.

CRAFT offre un espace de couture confortable et beaucoup de rangements à l'arrière pour les accessoires.

En option, RMF - LED LightPad avec plumier pouvant être encastrée dans la découpe RMF - Simply-5.



(3) Mit der optional erhältlichen LED Lampe SHARK kann entspannt gearbeitet werden.

(3) The optional LED lamp SHARK allows relaxed work.

(3) La lampe LED SHARK, en option, permet un travail en toute détente.




Mit der Stuhlserie CHAIR 78.10 / 78.20 sitzen Sie immer in der ergonomisch perfekten Höhe.

With the chair series CHAIR 78.10 / 78.20 you are always sitting at an ergonomically perfect height.

Avec la série de chaises CHAIR 78.10 / 78.20 vous êtes toujours assis à une hauteur ergonomique parfaite.

# CRAFT double 38.55



**CRAFT double besitzt zwei komfortable Näh- und Zuschneideplätze in bequemer Höhe.**

CRAFT double has two convenient sewing and cutting spaces at a comfortable height.

CRAFT double dispose de deux postes de couture et de coupe confortables et à une hauteur idéale.

**Die patentierten elektrischen RMF - easy-Softtech Lifts bewegen beide Maschinengewichte mühelos.**

The electronic controlled RMF - easy-Softtech Lifts move both machine weights easily.

Les ascenseurs électriques RMF - easy-Softtech permettent de lever facilement les deux machines.

**(1) Die beiden i-Touch Bedienfelder runden diesen Doppelarbeitsplatz ab.**

(1) The two i-Touch operating panels round off this double workspace.

(1) Les deux tableaux de commande i-Touch complètent ce double poste de travail.

**Durch den RMF - Simply-5 Ausschnitt ist der Nähtisch kompatibel mit allen Maschinentypen.**

Owing to the RMF - Simply-5 cutout the sewing table is compatible with all machine types.

Grâce à la découpe RMF - Simply-5, la table de couture est compatible avec tous les types de machines.

# CRAFT double 38.55



Rückansicht

Zusammengeklappt

Er kann ideal mit unseren BASE Zubehörcontainern kombiniert werden.

(2) Optional mit dem RMF - LED LightPad mit Stiftablage eben einsetzbar im RMF - Simply-5 Ausschnitt.

Mit der optional erhältlichen LED Lampe SHARK kann entspannt gearbeitet werden.

Mit der Stuhlserie CHAIR 78.10 / 78.20 sitzen Sie immer in der ergonomisch perfekten Höhe.

It can be ideally combined with our BASE accessory containers.

(2) Optional with the RMF - LED LightPad with pen tray that can be set flush into the RMF - Simply-5 cutout.

The optional LED lamp SHARK allows relaxed work.

With the chair series CHAIR 78.10 / 78.20 you are always sitting at an ergonomically perfect height.

Il est compatible avec nos éléments et accessoires BASE.

En option, RMF - LED LightPad avec plumier pouvant être encastrée dans la découpe RMF - Simply-5.

La lampe LED SHARK, en option, permet un travail en toute détente.

Avec la série de chaises CHAIR 78.10 / 78.20 vous êtes toujours assis à une hauteur ergonomique parfaite.



### Detail Rückseite



**CRAFT space bietet beidseitig viel Platz mit durchdachten Funktionen.**

**Integrierte große ausklappbare Zuschneidefläche in der optimalen Steharbeitshöhe.**

**Er bietet unten ein großes und durchgängiges Staufach für Stoffe und vieles mehr.**

**Optional mit der bewährten 4,5mm dicken Korklinolium-Oberfläche beschichtbar.**

CRAFT space offers ample space on both sides with well thought out functions.

Integrated large fold-out cutting surface at the optimal standing work height.

It offers a large and continuous storage shelf at the bottom for materials and so on.

Optional coating with the proven 4.5mm-thick cork linoleum surface.

L'espace CRAFT offre beaucoup de place des deux côtés avec des fonctions bien pensées.

Grande surface de coupe extensible et rabattable à la hauteur de travail. optimale.

Il propose une étagère accessible des 2 côtés pour stocker tissus et autres accessoires.

Peut être équipé en option, d'un revêtement de linoléum de liège de 4,5 mm d'épaisseur.



# CRAFT space 38.66

Vorderansicht



Rückansicht



Zusammengeklappt



Rückansicht



Kombinieren Sie den CRAFT space mit unseren unterschiedlichen Nähmöbeln.

Zusammengeklappt passt er mit 80cm Breite durch jede Normzimmertür. Möbelboden ist lösbar.

Mit der optional erhältlichen LED Lampe SHARK kann entspannt gearbeitet werden.

Mit der Stuhlserie CHAIR 78.10 / 78.20 sitzen Sie immer in der ergonomisch perfekten Höhe.

Combine CRAFT space with our variety of sewing furniture.

Folded together at 80cm wide, it fits through every standard door. Base can be detached.

The optional LED lamp SHARK allows relaxed work.

With the chair series CHAIR 78.10 / 78.20 you are always sitting at an ergonomically perfect height.

Combinez l'espace CRAFT avec notre variété de meubles de couture.

Replié, il fait 80 cm de largeur et peut passer par toutes portes aux normes. Le fond du meuble peut être enlevé.

La lampe LED SHARK, en option, permet un travail en toute détente.

Avec la série de chaises CHAIR 78.10 / 78.20 vous êtes toujours assis à une hauteur ergonomique parfaite.

WALL



# 1. Suche Möbel/ Find your furniture / Choisir vos Meubles

<b>36.50</b> Als Hänge-, oder Stapelregal	<b>36.10</b> Mit falt-Drehtüre links	<b>36.20</b> Mit falt-Drehtüre rechts	<b>36.30</b> Mit zwei Drehtüren	<b>36.80</b> Schrank mit Rolladenfront
36.50 Hanging or stacking shelf	36.10 Folding left-hand door	36.20 Folding right-hand door	36.30 Revolving doors left and right	36.80 space-saving roller shutter
36.50 Étagère à meubles suspendus	36.10 Porte-pliante gauche	36.20 Porte-pliante à droite	36.30 Avec deux portes tournantes	36.80 volet roulant peu encombrant



# 2. Suche Inlays/ Search inlays / Choisir les aménagements intérieur

<b>22</b> Fachboden verstellbar	<b>33</b> Fachboden mit Garnrollenhalter	<b>44</b> Schrägboden mit Garnrollenhaltern	<b>55</b> Rollenhalter für Bänder	<b>66</b> Auszugboden für Garnrollen	<b>77</b> Schublade mit 3 Unterteilungen
22 Storage shelf height adjustable	33 Shelf with thread spool pins	44 Slanted shelf with thread spool pins	55 Roll holder for hand tapes	66 Pull out Shelf with spool pins	77 Pull out drawer with 3 subdivisions
22 étagère réglable en hauteur	33 étagère pour bobines de fil	44 Plan incliné pour bobines de fil	55 Porte-rouleau pour rubans	66 Amovible pour les bobines de fil	77 Tiroir amovible avec 3 séparations

# 3. Suche Pin-Boards/ Search Pin-Boards/ Choisir les Pin-Boards

<b>75mm</b>	<b>100mm</b>	<b>125mm</b>	<b>150mm</b>	<b>200mm</b>	<b>250mm</b>	<b>300mm</b>	<b>335mm</b>	<b>375mm</b>	<b>475mm</b>	<b>600mm</b>	<b>750mm</b>	<b>850mm</b>	<b>900mm</b>	<b>950mm</b>



WALL als Schrankregal, mit Faltdrehtüren oder Einzeltüren mit 270° Öffnungswinkel.

Es ist geräumig und übersichtlich für jegliches Nähmaterial.

Sechs Inlays mit einfacher Steckverbindung. Siehe auch unsere Planungsübersicht.

WALL ist formschön und in seiner Zusammenstellung variantenreich.

WALL as a shelf cupboard, with folding swivel doors, or single doors with 270° opening angle.

It is spacious and well-ordered for all sewing material.

Six inlays with simple pushfit fittings. See also our planning overview.

WALL has a beautiful form and allows various constellations.

WALL armoire suspendue, avec portes pivotantes et pliantes, ou portes simples avec ouverture à 270°.

Armoire spacieuse et claire pour le rangement de tout accessoires de couture.

Six éléments pouvant être reliés simplement. reportez vous aussi à notre grille de configurations.

WALL a une forme agréable et offre une grande variété de configurations.

Combination Germany



**WALL Hänge-, oder Stapelschränke sind auch mit platzsparenden Rollläden lieferbar.**

**Faltdrehtüren, Drehtüren und Rollläden überzeugen bei WALL.**

**Pin-Boards gibt es in 15 unterschiedlichen Breiten. Siehe Planungsübersicht.**

**Funktionaler Stauraum für jegliches Nähmaterial.**

WALL stacked or wall cupboards are also available with space-saving shutter doors.

WALL features folding swivel doors, swivel Doors and shutter doors.

Pin-Boards available in 15 different widths. See planning overview.

Functional storage space for any sewing material.

WALL, les armoires suspendues ou empilables sont également disponibles avec des volets roulants.

WALL comprend des portes pivotantes pliantes, des portes rotatives et des volets roulants, tous convaincants.

Les Pin-Boards sont disponibles en 15 largeurs différentes. Reportez-vous à la grille de configuration.

WALL offre un espace de rangement fonctionnel pour tout matériel de couture.



WALL ist geräumig, übersichtlich und für jegliches Nähmaterial geschaffen.

WALL is spacious, well-ordered and conceived for all kinds of sewing material.

WALL est spacieux, bien ordonné et conçu pour toutes sortes de matériel de couture.

Das flexible WALL Möbelprogramm bietet optimale Ordnungsstruktur.

The flexible WALL furniture series offers an optimal ordering structure.

La gamme de meubles WALL offre une grande flexibilité dans l'aménagement des rangement.

Die WALL Schrankregalserie gibt es mit unterschiedlichen Fronten.

The WALL shelf cupboard series is available with different fronts.

La gamme de meubles WALL est disponible avec différentes façades.

Inlays gibt es in sechs unterschiedlichen Variationen. Siehe Planungsübersicht.

Inlays are available in six different variations. See planning overview.

L'aménagement intérieur existe en diverses variations. Reportez-vous à nos plans.

## Combination Norway



WALL ist aufhängbar, stapelbar und ideal für Dachschrägen und enge Räume.

WALL ist variabel und variantenreich in seiner Zusammenstellung.

Bei den Pin-Boards sind auf Anfrage Sondermaße möglich.

Pin-Boards gibt es in 15 unterschiedlichen Breiten. Siehe Planungsübersicht.

WALL can be mounted, stacked, and is ideal under sloping ceilings and in tight spaces.

WALL is variable and versatile in its composition.

Special measurements are available on request for the Pin-Boards.

Pin-Boards are available in 15 different widths. See planning overview.

WALL peut être suspendu, empilé et est idéal pour des petits espaces.

WALL est très polyvalent dans ses compositions.

Pour les Pin-Boards, des dimensions spéciales sont possibles sur demande.

Les Pin-Boards sont disponibles en 15 largeurs différentes. Reportez-vous à la grille de configuration.

Combination Polen



WALL überzeugt im kubistischen Design und mit solider Verarbeitung.

Auch die WALL Schrankserie gibt es mit der neuen Beton-Front.

Qualitativ hochwertige Verarbeitung mit gut durchdachter Ordnungsstruktur.

Inlays gibt es in sechs unterschiedlichen Variationen. Siehe Planungsübersicht.

WALL features a cubist design with solid finishing.

The WALL cupboard is also available with the new concrete front.

High-quality finishing with a well thought out ordering structure.

Inlays available in six different variations. See planning overview.

WALL par son design cubique et sa fabrication solide saura vous convaincre.

La gamme d'armoires WALL est également disponible avec la nouvelle façade colori béton.

Produit avec une finition de haute qualité et un système d'organisation bien pensée.

L'aménagement intérieur existe en diverses variations. Reportez-vous à nos plans.



Combination England



WALL glänzt mit gewohnter RMF Qualität.

Die WALL Schrankregalserie gibt es mit unterschiedlichen Fronten.

Pin-Boards gibt es in 15 unterschiedlichen Breiten. Siehe Planungsübersicht.

Geschützte Nähutensilien im Raumwunder WALL.

WALL features the usual RMF quality.

The WALL shelf cupboard series is available with various fronts.

Pin-Boards available in 15 different widths. See planning overview.

Sewing utensils are protected in the WALL space marvel.

WALL est proposé avec la qualité de fabrication reconnue de RMF.

La gamme de meubles WALL est disponible avec différentes façades.

Les Pin-Boards sont disponibles en 15 largeurs différentes. Reportez-vous à la grille de configuration.

Les accessoires de couture sont bien protégés dans la série de meubles WALL.







Combination Belgrad



Option PIN-Boden für 37.10 + 37.20



Option PIN-Boden, Einteilung 10 + 20



Option Vollauszug pro Schublade

37.30-L



37.90



37.22



37.10



37.22



37.50-R



BASE - unser 50 cm tiefes Möbelprogramm bietet vielfältige Kombinationsmöglichkeiten an.

BASE - Das Möbelprogramm mit Designkonzept im Wohnbereich.

Ausgestattet mit dem RMF - easy-Softtech Lift welcher durch das i-Touch Bedienfeld (1) bedienbar ist.

Das RMF - LED LightPad (2) ist bei versenkter Maschine im RMF - Simply-5 Ausschnitt einsetzbar.

BASE - our 50cm deep furniture series offers a range of combination possibilities.

BASE - The furniture program with design in the living area.

Fitted with the RMF - easy-Softtech Lift operated through the i-Touch panel (1).

The RMF - LED LightPad (2) can be set into the RMF - Simply-5 cutout when the machine is lowered.


BASE - notre gamme de meubles de 50 cm de profondeur offre un large éventail de combinaisons.

BASE - Une gamme de meubles design pour le séjour.

Équipé de l'ascenseur RMF - easy-Softtech et commandé par le panneau i-Touch (1).

Le RMF - LED LightPad (2) peut être placé dans la découpe RMF - Simply-5 avec une machine en position basse.

# BASE 37



Combination Mailand

37.30-L

37.22



+



Combination Tokio

37.44-L

37.20

37.44-R



+



+



Combination Berlin

37.10

37.11-R



+



Combination Wien

37.44-L



# BASE 37



Combination Hamburg

37.44-L + 37.20 + 37.80-R



Combination Lissabon

37.80-L + 37.90 + 37.11-R



Combination Istanbul

37.44-L + 37.10 + 37.44-R



Combination Luxemburg

37.44-L + 37.66 + 37.90 + 37.22 + 37.80-R



# BASE 37



Combination München

37.44-L

37.80-R



Combination St. Petersburg

37.44-L

37.90



Combination Paris

37.50-L

37.22

37.90

37.22




Combination Stockholm

37.44-L

37.66

37.90

37.22











Option PIN-Boden für 39.10 + 39.20



Option PIN-Boden, Einteilung 10 + 20



Option Vollauszug pro Schublade

**THE RMF** 

the new  
**GENERATION**  
CREATIVE HOBBY ROOMS

Combination Zürich

39.40-L

39.22



Das EXTEND Möbelprogramm kann man in der Tiefe von 50 cm auf 100 cm erweitern.

EXTEND - Das Möbelprogramm mit Designkonzept im Wohnbereich.

Ausgestattet mit dem RMF - easy-Softtech Lift welcher durch das i-Touch Bedienfeld (1) bedienbar ist.

Das RMF - LED LightPad (2) mit Stiftablage ist bei versenkter Maschine im RMF - Simply-5 Ausschnitt einsetzbar.

The EXTEND furniture can be extended in its depth from 50cm to 100cm.

EXTEND - The furniture program with design in the living area.

Fitted with the RMF - easy-Softtech Lift operated through the i-Touch panel (1).

The RMF - LED LightPad (2) with pen tray can be set into the RMF - Simply-5 cutout when machine is lowered.

EXTEND, une gamme de meubles extensible de 50 à 100cm.

EXTEND - une gamme de meubles design pour le séjour.

Équipé de l'ascenseur RMF - easy-Softtech et commandé par le panneau i-Touch (1).

Le RMF - LED LightPad (2) peut être placé dans la découpe RMF - Simply-5 avec une machine en position basse.



Combination Zagreb

39.40-L

39.55-R



+



Combination Dublin

39.80-L

39.20


39.55-R



+



+



Combination Athen

39.55-L

39.10

39.22



+



+



Combination London

39.55-L

39.90

39.55-R



+



+





Combination Kapstadt




Combination Stuttgart



Combination Oslo



Combination Sarajewo





Combination Moskau

39.55-L

39.10

39.80-R



Combination Miami

39.10

39.22


39.22



Combination Madrid

39.55-L


39.60-R



Combination New York

39.20

39.22










Option: Bügelbrettauszug 30.70



Combination Kopenhagen

- 34.70-LR  
oben
- 34.70-L mitte  
Option mit Bügelbrett
- 34.50-L
- 34.10
- 34.90
- 34.22
- 34.11



STACK mit standfestem Sockel. Stapelbar und auch für Dachsträgen geeignet.

STACK - Das Möbelprogramm mit Designkonzept im Wohnbereich.

Ausgestattet mit dem RMF - easy-Softtech Lift welcher durch das i-Touch Bedienfeld bedienbar ist.

Das RMF - LED LightPad ist bei versenkter Maschine im RMF - Simply-5 Ausschnitt einsetzbar.

STACK with robust base. Stackable, also suitable under sloping ceilings.

STACK - The furniture program with design in the living area.

Fitted with the RMF - easy-Softtech Lift operated through the i-Touch panel.

The RMF - LED LightPad can be set into the RMF - Simply-5 cutout when machine is lowered.

STACK, avec socle fixe robuste. Peut être superposé et convient aux combles.

STACK, une gamme de meubles design pour le séjour.

Équipé de l'ascenseur RMF - easy-Softtech et commandé par le panneau i-Touch.

Le RMF - LED LightPad(2) peut être placé dans la découpe RMF - Simply-5 avec une machine en position basse.



# STACK 34



Combination Warschau

34.30-L 34.10 34.70-LR (oben) 34.60-L 34.40-R



Combination Barcelona

34.40-L 34.10 34.80-R



Combination Prag

34.20 34.22 34.66 34.22 34.60-R



Combination Amsterdam

34.80-L 34.90 34.20 unten 34.40 mitte 34.70-LR oben





Option PIN-Boden für 34.10 + 34.20



Option PIN-Boden, Einteilung 10 + 20



Option Vollauszug pro Schublade



**34.70-LR oben**    **34.40-LR oben**    **34.40-L**    **34.40-R mitte**    **Option: Bügelbrett**    **34.20**    **34.20**

**STACK mit festem Sockel. Stapelbar, auch in Dachsträgen.**    **3 unterschiedliche Nähmöbel mit 9 verschiedenen Containern kombinierbar.**    **(1) Stufenlos elektrisch höhenverstellbarer Nähmaschinenlift mit i-Touch Bedienung.**

**STACK on firm base. Stackable, also under sloped ceilings.**    **3 different pieces of sewing furniture can be combined with 9 different containers.**    **(1) Sewing machine lift with stepless electric height adjustment operated through the i-Touch panel.**

**Verschiedenste Kombinationen möglich. Auch mit allen anderen Möbeln.**

**A wide range of combinations possible. Also with all other furniture.**

**Diverses combinaisons possibles. Et aussi avec tous les autres meubles.**

**STACK, avec socle fixe est superposable et convient aux mansardes**

**3 meubles de couture différents peuvent être combinés avec 9 éléments différents.**

**(1) Ascenseur de machine à coudre réglable en hauteur électriquement en continu avec commande i-Touch.**



Combination Brüssel

34.80-L

34.20


34.80-R



Combination Mailand

34.30-L

34.22



Combination Helsinki

34.70-LR oben

34.40-LR mitte

34.20 unten



Combination Wien

34.44-L







# TAILOR move 35.90

Vorderansicht



TAILOR move - unser bewährter klappbarer Zuschneidetisch.

TAILOR move – our proven folding cutting table.

TAILOR move - notre table de coupe repliable.

Die Vorderseite ist mit einer Innenschublade, und einem verstellbaren Fachboden ausgestattet.

The front side is fitted with an internal drawer and an adjustable shelf.

Le côté avant est équipé d'un tiroir interne et d'une étagère réglable.

Die Rückseite bietet mit seinen zwei verstellbaren Fachböden genügend Stauraum.

The rear side with its two adjustable shelves provides ample storage space.

Le côté arrière avec ses deux étagères réglables offre un grand espace de rangement.

Rückansicht



Zusammengeklappt



In komplett zusammengeklappten Zustand hat er nur noch eine Breite von 47 cm.

When fully folded together it is only 47cm wide.

Entièrement replié, il mesure seulement 47 cm de large.

# TAILOR made 35.99

Rückansicht



Vorderansicht



Korklinolium-Oberfläche

TAILOR made - der NEUE mit noch mehr Stauraum für die verschiedensten Kleinteile.

Vorderseite mit sechs herausnehmbaren Auszügen. Drei davon mit 12 Unterteilungen.

Die Rückseite bietet mit seinen zwei verstellbaren Fachböden genügend Stauraum.

Optional mit der bewährten Korklinolium-Oberfläche. Rutschhemmend, pinnbar, bedingt schneidbar.

TAILOR made - NEW with even more storage space for a range of small items.

Front side with six removable pull-out drawers. Three with 12 compartments.

The rear side with its two adjustable shelves provides ample storage space.

Optional with the proven cork linoleum surface. Non-slip, pinnabled, conditionally cuttable.

TAILOR made - NOUVEAU avec encore plus d'espace de stockage pour les petits objets.

Sur l'avant avec six tiroirs extractibles amovibles dont trois avec 12 cases.

L'arrière offre suffisamment d'espace de rangement avec ses deux étagères réglables.

En option, un revêtement de linoléum de liège qui empêche la glisse des tissus et facilite la coupe..

# START 31.10 STOOL 32.10

**START 31.10****STOOL 32.10**

Die bewährte Einsteiger-Kombination START mit dem STOOL Sitzhocker. Auch einzeln erhältlich.

The proven starter combination START with the sitting STOOL. Also available individually.

Pour débuter, le meuble START, valorisé par le tabouret STOOL. Peuvent être acquis séparément.

Auch im START ist das RMF - LED LightPad mit Stiftablage im RMF - Simply-5 Ausschnitt einsetzbar.

Optionally with the RMF - LED LightPad with pen tray set flush into the RMF - Simply-5 cutout.

Peut être équipé avec le RMF - LED LightPad avec plumier grâce à la découpe RMF - Simply-5.

Unser Möbel START wird zerlegt angeliefert. Verstellbares Zwischenbrett für Flachbettposition.

Our START furniture is delivered in parts. Adjustable intermediate panel for flatbed position.

Notre meuble START est livré en pièces détachées. L'étagère est réglable pour une position de couture à plat.

Der STOOL als Sitzhocker mit seinen drei Schubladen hierzu ist die ideale Ergänzung.

The STOOL for sitting with its three drawers complements it perfectly.

Le tabouret STOOL avec ses trois tiroirs est le complément idéal.



# ROULER 63.20 | 63.30 E-TABLE 60.16



ROULER map 63.20



E-TABLE 60.16 + ROULER map 63.30



ROULER part 63.30

ROULER map | Kleinteileauszug, 1 Schublade mit Einteilung, Hängeregisterauszug, Zentralverschluss.

ROULER part | Kleinteileauszug, 3 Schubladen mit Einteilungen, Zentralverschluss.

E-TABLE der universal einsetzbare elektrisch höhenverstellbare Schreib- und Zuschneidetisch.

Plattengröße auch in Sondermaßen erhältlich. Oberfläche auch in Korklinolium möglich.

ROULER map | small items drawer, 1 compartmentalised drawer, pull-out hanging file, central locking.

ROULER part | small items drawer, 3 compartmentalised drawers, central locking.

E-table the universal desk and cutting table with electrical height adjustment.

Customised worktop sizes also available Cork linoleum surface also possible.

ROULER map, 1 tiroir petits articles, 1 tiroir dossiers suspendus, verrouillage centralisé.

ROULER part, 1 tiroir pour petits articles, 3 tiroirs compartimentés, verrouillage centralisé.

E-TABLE, table/bureau universelle. Table d'écriture et de coupe réglable en hauteur électriquement.

Plateau réalisable sur-mesure, peut être recouvert de linoléum liège.

# CHAIR one and two

CHAIR one 78.10



CHAIR two 78.20



# SHARK 18.10



CHAIR one - Kaltschaum - 65cm Sitzhöhe.  
CHAIR two - gepolsteter - 65cm Sitzhöhe.

CHAIR one - cold foam - 65cm seat height.  
CHAIR two - upholstered - 65cm sitting height.

CHAIR one - mousse - 65 cm hauteur d'assise.  
CHAIR two - tissu - 65 cm hauteur d'assise.



Beide Stühle mit den wichtigen Verstellungen in Sitzneigung, Sitzhöhe, Rücklehnenneigung und Höhe.

Both chairs with important adjustments to seat inclination, seat height, back rest inclination and height

Les 2 chaises sont réglables en hauteur, en inclinaison d'assise et lombaire.



Noch mehr dimmbares LED Tageslicht mit dem Beleuchtungshammer SHARK.

Even more dimmable LED daylight with SHARK lighting arm.

Encore plus de luminosité avec la lampe à LED SHARK et son bras de fixation.



Mit einer fast unbegrenzten Verstellbarkeit leuchten Sie jeden Winkel perfekt aus.

With almost unlimited adjustability you can illuminate any angle perfectly.

Orientation réglable quasiment à l'infini. Vous pouvez éclairer sous n'importe quel angle.

# LED LIGHTPAD 18.50



Das einsetzbare RMF - LED LightPad, passend in jeden RMF - Simply-5 Möbelausschnitt.

The available RMF - LED LightPad, fits into every RMF - Simply-5 furniture cutout.

Le RMF - LED LightPad peut s'intégrer dans chaque meuble RMF grâce à la découpe RMF - Simply-5.

Die dimmbare LED-Beleuchtung mit passender Stiftablage runden diese Option ab.

The dimmable LED lighting with matching pen tray rounds off this option.

L'éclairage LED à intensité variable avec le porte-plume correspondant complète cette option.

# DRESSER+TRAVEL 51



DRESSER - dreiteiliger, glasfreier Hängespiegel. Nähen, anprobieren, staunen, freuen.

DRESSER - three-part, glass-free, hanging mirror. Sew - try on - admire.

DRESSER - miroir suspendu sans verre, en trois parties. Cousez, essayez, émerveillez-vous, réjouissez-vous.

TRAVEL - dreiteiliger Frisier- und Schminkspiegel für jedes Reisegepäck. Kein Glas. Mit Saugnäpfen.

TRAVEL - three-part hairdressing and makeup mirror for any luggage. No glass. With suckers.

TRAVEL - miroir de voyage, pour coiffure et maquillage à 2 battants. Sans verre. Avec ventouses.



**Holzdekor 82**  
Buche Style Natur  
Beech Style Natural  
Hetre Style Naturel




**Holzdekor 83**  
Eiche Sonoma Natur  
Oak Sonoma Natural  
Chene Sonoma Naturel



**Holzdekor 85**  
Eiche Pegasus dunkel  
Oak Pegasus dark  
Chene Pegasus foncé



**Holzdekor 87**  
Ahorn Royal Natur  
Maple Royal Natural  
Érable Royal Naturel



**UNI-Dekor 80**  
Kristallweiss Perl  
Crystal White Pearl  
Crystal Blanc Perle



**Nur Fronten: Beton 89**  
Betonoptik  
Concret decor  
Décor Béton



## RMF- CUSTOMER PROMISE

We are a traditional family enterprise. Our Swabian roots are in Nagold, the inventor stronghold on the edge of the Black Forest. With understanding, experience and the necessary dedication, we make decisions with the required circumspection for the benefit of our customers.

Our products undergo a constant and continuous development process, always taking the wishes and increasing requirements of our customers into consideration. Matters such as design, ergonomics and user-friendliness are among our priorities. Our furniture features high-quality finishing that contributes significantly to the long lifespan of our products.

We work enthusiastically on pioneering innovations, patent and registered design developments. Owing to our own manufacturing, we are able to do justice to our "Made in Germany" claim. Combined with dedication and competence, this results in unique and highly functional products for our customers.

We always have an eye on company efficiency. We aim for long-term and reliable partnerships with our customers and suppliers. We are forward thinkers and developers, paving the way for our niche products. We understand continuity as constant, positive and contemporary change and improvement as an opportunity for the future.

We are aware of our responsibility towards customers, employees, their families, the environment and society. The high quality of the products, our wide product range and the significant expertise of our employees have made us what we are today. A leading supplier of CREATIVE hobby furniture, in Europe and far beyond.

## RMF- Kundenversprechen

Wir sind ein traditionsbewusstes Familienunternehmen. Unsere schwäbischen Wurzeln stammen aus Nagold, der Tüftlerhochburg am Rande des Schwarzwaldes. Mit Herz, Verstand, Erfahrung und dem nötigen Einsatz treffen wir Entscheidungen mit entsprechender Weitsicht zum Vorteil unserer Kunden.

Unsere Produkte unterlaufen einen stetigen und kontinuierlichen Entwicklungsprozess. Hierbei haben wir die Wünsche und die wachsenden Anforderungen unserer Kunden und Konsumenten stets im Blick. Themen wie Design, Ergonomie und Benutzerfreundlichkeit stehen dabei im Vordergrund. Unsere Möbel überzeugen durch qualitativ hochwertige Verarbeitung das zur Langlebigkeit unserer Produkte maßgeblich beiträgt.

Wir arbeiten mit Begeisterung an wegweisenden Innovationen, Patent- und Gebrauchsmusterentwicklungen. Wir sind Dank eigener Fertigung in der Lage unserem Anspruch „Made in Germany“ gerecht zu werden. In Verbindung mit Engagement und Kompetenz entstehen hierbei für unsere Kunden einzigartige und funktionsadäquate Produkte.

Die Wirtschaftlichkeit unseres Unternehmens haben wir ständig im Blick. Wir streben mit unseren Kunden und Lieferanten langfristige und zuverlässige Partnerschaften an. Wir sind Vordenker, Entwickler und Wegbereiter unserer Nischenprodukte. Und wir verstehen Kontinuität als auch stetige positive zeitgemäße Veränderung und Verbesserung als Chance für die Zukunft.

Wir sind uns unserer Verantwortung gegenüber Kunden, Mitarbeiter, deren Familien, Umwelt und Gesellschaft bewusst. Die hohe Qualität der Produkte, unser breites Sortiment und das große Know-how unserer Mitarbeiter haben uns zu dem gemacht, was wir heute sind. Ein führender Anbieter von Möbeln für das CREATIVE Hobby in Europa und weit darüber hinaus.

## RMF- Promesse client

Nous sommes une entreprise familiale traditionnelle. Nos racines souabes sont à Nagold, fief de l'inventeur, à la lisière de la Forêt-Noire. Nous prenons nos décisions avec la circonspection requise pour le bénéfice de nos clients. Ce, avec la compréhension, l'expérience et tout le dévouement nécessaire.

Nos produits subissent un processus de développement constant et continu, en prenant toujours en considération les souhaits et les demandes de nos clients. Les questions de design, d'ergonomie et de convivialité font partie de nos priorités. Nos meubles présentent des finitions de haute qualité qui contribuent à la longue durée de vie de nos produits.

Nous travaillons avec enthousiasme sur des innovations pionnières et un design unique. Grâce à notre propre fabrication, nous sommes en mesure de rendre justice à une demande "Made in Germany". Combiné à notre dévouement et nos compétences, cela se traduit par des produits uniques et hautement fonctionnels pour nos clients.

Nous surveillons toujours la rentabilité de notre entreprise. Nous nous efforçons d'établir des partenariats fiables et à long terme avec nos clients et fournisseurs. Nous sommes des pionniers, des développeurs et ouvrons la voie pour nos produits de niche. Nous persévérons dans cette vision d'une évolution constante, d'une amélioration positive et contemporaine comme opportunité pour l'avenir.


Nous sommes conscients de notre responsabilité envers les clients, les employés, leurs familles, l'environnement et la société. La haute qualité des produits, notre large gamme et l'expertise significative de nos employés ont fait de nous ce que nous sommes aujourd'hui, un fournisseur leader de meubles pour loisirs créatifs en Europe et bien au-delà.

**Planungsraster**  
**Planning grid**  
**Grille de**  
**configuration**

**Maßstab 1:25**  
**Scale 1:25**  
**L'échelle 1:25**

**Planungsfläche**  
**Planning area**  
**Zone pour plan**


**6x5 m**



# RMF PLANUNGSRASTER/

Planning grid/

Grille de configuration



## Anleitung:


1. Informationen in Broschüre sammeln
2. Möbel,- bzw. Kombination aussuchen
3. Entnehmen der Gesamtübersicht (hinten)
4. Entnehmen des Modell-Trennblattes
5. Vorhandene Fläche ermitteln
6. Aufzeichnen auf Planungsraster
7. Heraustrennen der gewünschten Möbel
8. Auflegen auf Planungsraster

## Instructions:

1. Gather information in brochure
2. Select furniture or combination
3. Remove general overview (centre)
4. Remove model sheet divider
5. Establish available area
6. Outline on planning grid
7. Take out required furniture
8. Place on planning grid

## Instructions:

1. Recueillir les informations dans la brochure
2. Sélectionnez un meuble, ou une combinaison
3. Supprimer l'aperçu complet (au centre)
4. Retirez la feuille de séparation du modèle
5. Déterminer la zone disponible
6. Mettez l'aperçu sur la grille de configuration
7. Retirez les meubles désirés
8. Placez sur la grille de configuration



# RMF

T  
H  
E new



## GENERATION CREATIVE HOBBY ROOMS



Fachhändler, Dealer, Concessionnaire



RMF - Rauschenberger | Möbel mit Funktion e.K. | Talaue 35 | 72202 Nagold / Schietingen | Tel: +49 (0) 7459 / 93347 - 0 | Fax: +49 (0) 7459 / 93347 - 20 | Mail: [info@rmf-moebel.com](mailto:info@rmf-moebel.com) | [www.rmf-moebel.com](http://www.rmf-moebel.com)

Änderungen in Form, Farbe, Konstruktion und Funktion behalten wir uns vor und sind kein Reklamationsgrund. Diese dienen alleine der stetigen Weiterentwicklung unserer Möbelprogramme.

We reserve the right to make changes in form, color, construction and function and are not grounds for complaint. These are used solely for the continuous further development of our furniture programs.

Nous nous réservons le droit d'apporter des changements de forme, de couleur, de construction et de fonction et cela ne constitue pas un motif de réclamation. Ceux-ci sont utilisés uniquement pour le développement continu de nos programmes de meubles.



# BASE 37

Tiefe (depth) 500 mm  
Höhe (high) 750 mm  
Mit Rollen  
With wheels

37.11-L Breite (width) 850 mm	37.11-R Breite (width) 850 mm	37.44-L geschlossen (closed) 880 mm, offen (open) 1520 mm		37.44-R geschlossen (closed) 880 mm, offen (open) 1520 mm		37.22 Breite (width) 950 mm	37.66 Breite (width) 550 mm	37.10 Breite (width) 375 mm	37.20 Breite (width) 750 mm	37.90 Breite (width) 375 mm	
37.30-L Breite (width) 375 mm	37.30-R Breite (width) 375 mm	37.50-L Breite (width) 375 mm	37.50-R Breite (width) 375 mm	37.40-L Breite (width) 750 mm	37.40-R Breite (width) 750 mm	37.60-L Breite (width) 750 mm	37.60-R Breite (width) 750 mm	37.70-L Breite (width) 750 mm	37.70-R Breite (width) 750 mm	37.80-L Breite (width) 520 mm (Tiefe geöffnet 1500mm)	37.80-R Breite (width) 520 mm

# EXTEND 39

Tiefe geöffnet 1000 mm  
geschlossen 500 mm  
Höhe (high) 750 mm  
Mit Rollen  
With wheels

39.11-L Breite (width) 850 mm	39.11-R Breite (width) 850 mm	39.55-L geschlossen (closed) 880 mm, offen (open) 1520 mm		39.55-R geschlossen (closed) 880 mm, offen (open) 1520 mm		39.22 Breite (width) 950 mm	39.66 Breite (width) 550 mm	39.10 Breite (width) 375 mm	39.20 Breite (width) 750 mm	39.90 Breite (width) 375 mm	
39.30-L Breite (width) 375 mm	39.30-R Breite (width) 375 mm	39.50-L Breite (width) 375 mm	39.50-R Breite (width) 375 mm	39.40-L Breite (width) 750 mm	39.40-R Breite (width) 750 mm	39.60-L Breite (width) 750 mm	39.60-R Breite (width) 750 mm	39.70-L Breite (width) 750 mm	39.70-R Breite (width) 750 mm	39.80-L Breite (width) 520 mm (Tiefe geöffnet 2000mm)	39.80-R Breite (width) 520 mm

# STACK 34

Tiefe (depth) 500 mm  
Höhe (high) 750 mm  
Mit Sockel  
With plinth

34.11-L Breite (width) 850 mm	34.11-R Breite (width) 850 mm	34.44-L geschlossen (closed) 880 mm, offen (open) 1520 mm		34.44-R geschlossen (closed) 880 mm, offen (open) 1520 mm		34.22 Breite (width) 950 mm	34.66 Breite (width) 550 mm	34.10 Breite (width) 375 mm	34.20 Breite (width) 750 mm	34.90 Breite (width) 375 mm				
34.30-L Breite (width) 375 mm	34.30-R Breite (width) 375 mm	34.50-L Breite (width) 375 mm	34.50-R Breite (width) 375 mm	34.40-L Breite (width) 750 mm	34.40-R Breite (width) 750 mm	34.40-LR Breite (width) 750 mm	34.60-L Breite (width) 750 mm	34.60-R Breite (width) 750 mm	34.60-LR Breite (width) 750 mm	34.70-L Breite (width) 750 mm	34.70-R Breite (width) 750 mm	34.70-LR Breite (width) 750 mm	34.80-L Breite (width) 520 mm (Tiefe geöffnet 1500mm)	34.80-R Breite (width) 520 mm

# MULTI 40

GREAT   40.16 1600 x 800 x 720 - 1190mm	SMART   40.12 1200 x 800 x 720 - 1190mm
--	--

## Optionen MULTI

LED-Lightpad linke Fläche left side   surface gauche	Schublade links drawer left   tiroir gauche	Bügelbrett links Ironing   Repassage	Gleitkufen Skids   Glissière	Gummierte Rollen Wheels   Roulettes	Fuß-, Pedalaufgabe Foot an pedal rest	Tiefe bis max 1200mm Depth   Profondeur	Platte Plate Korklinolium Revêtement Liège/Lino
---	--	---	---------------------------------	--	--	--	--

# E-TABLE 60

60.16 1600 (+Spezial) x 800 (+Spezial) x 720 - 1190mm
--

# ROULER 63

63.20   MAP 440 x 630 x 610 mm	63.30   PART 440 x 630 x 610 mm
-----------------------------------	------------------------------------

# RMF

# TAILOR 35

MOVE   35.90 480 (open 1800) x 1000 x 890 mm	MADE   35.99 480 (open 1800) x 1000 x 890 mm
---	---

# Option TAILOR

Platte Plate Korklinolium Revêtement Liège/Lino
--

# CRAFT 38

SINGLE   38.50 800 (open 1800) x 1000 x 890 mm	DOUBLE   38.55 800 (open 1800) x 1000 x 890 mm	SPACE   38.66 800 (open 1800) x 1000 x 890 mm
---	---	--

## Option CRAFT

Platte Plate Korklinolium Revêtement
---

## Option SHARK - LED

18.50 Breite 660mm
-----------------------

# START 31

31.10 BTH 900x500x750mm
----------------------------

# STOOL 32

32.10 BTH 420x450x500mm
----------------------------

# Optionen Freiarbeiten simply-5

Holz MDF 8 mm Wood MDF / bois MDF	Plexiglas 8mm acrylic glass / verre acrylique	Tisch-Ausfüllrahmen HOLZ filling frame / Cadre à remplir
--------------------------------------	--	---

## Optionen LED-Lightpad

Mit Stiftablage With pen tray / du plumier
---

## Option CHAIR

78.10 CHAIR one 10 upper with drawer	78.20 CHAIR two 20 upper with drawer
---	---

## Option STACK Bügelbrett

für (for) STACK 34.70 pour les STACK 34.70
---

## Option Parkettrollen

für alle (for all) Möbel Breite (width) 950 mm
---

# WALL 36

Tiefe (depth) 265 mm  
Höhe (high) 690 mm

36.50 Breite (width) 500 mm	36.10 Breite (width) 500 mm	36.20 Breite (width) 500 mm	36.30 Breite (width) 500 mm	36.80 Breite (width) 500 mm
--------------------------------	--------------------------------	--------------------------------	--------------------------------	--------------------------------

## THE new GENERATION CREATIVE HOBBY ROOMS

# WALL 36 Inlays 4 Stück (pieces) pro Möbel

36.11	36.22	36.33	36.44	36.55	36.66
-------	-------	-------	-------	-------	-------

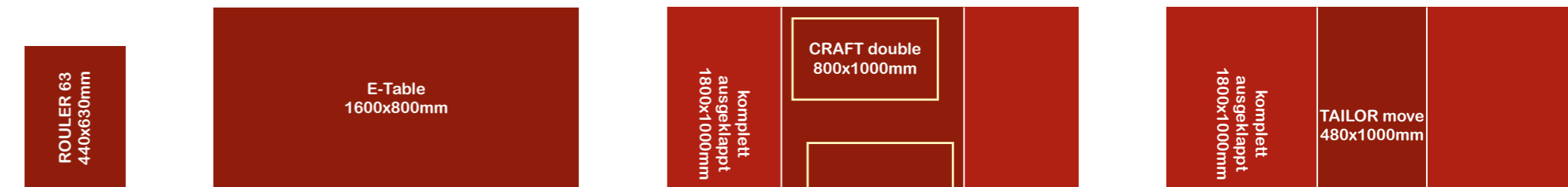
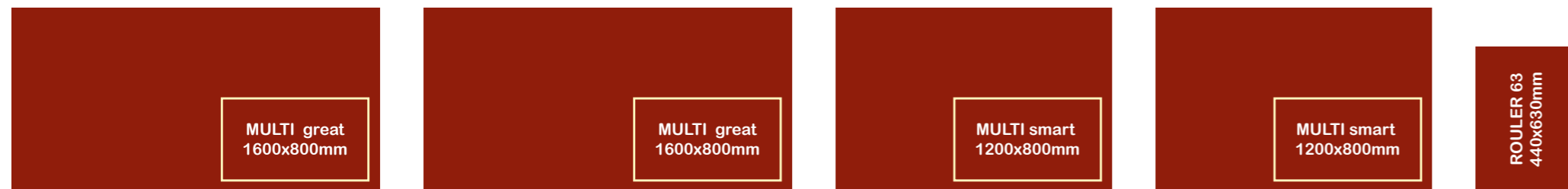
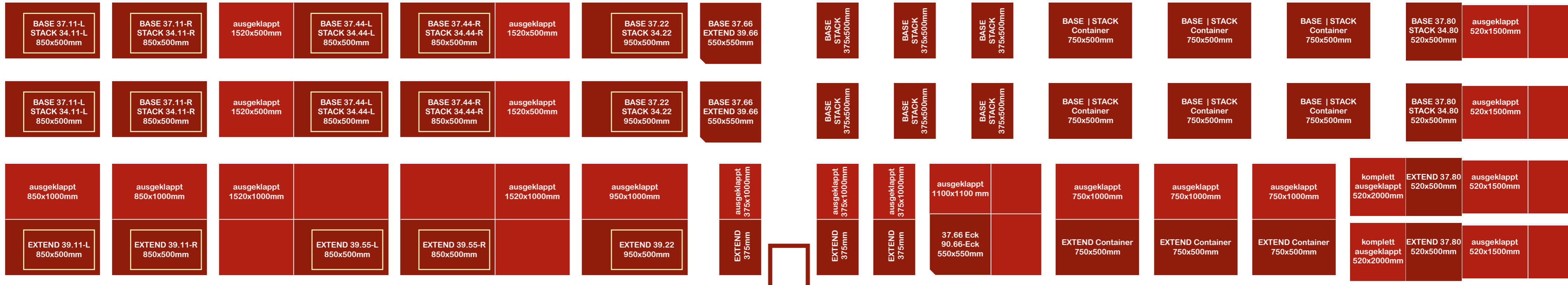
# WALL Pin-boards

Breiten (width) in mm

75	100	125	150	200	250	300	335	375	475	600	750	850   950   1000
----	-----	-----	-----	-----	-----	-----	-----	-----	-----	-----	-----	------------------



Heraustrennbare Möbelbeispiele für Planungsraster/ Furniture examples for planning grid/ Exemples de mobilier pour la grille de planification



Pinboards: Graue Flächen herausschneiden/ Cut out gray fields/ Découpez les champs gris

