








Leistungsmerkmale & Vorteile

Designer Topaz™ 50

TOP Leistungsmerkmale

-  *Interaktiver Color-Touchscreen*
-  *Große bestickbare Fläche – bis zu 360 x 200 mm*
-  *Großzügige Nähfläche – fast 250 mm*
-  *Intuitives Bearbeiten und Speichern von Stickmotiven*
-  **EXKLUSIVE SENSOR SYSTEM™ Technologie**

Hinweis: Genaue Details zu den TOP Leistungsmerkmalen finden Sie unter den -Symbolen.

Innovation

INTERAKTIVER COLOR-TOUCHSCREEN

Leichtes Navigieren durch die Menüs beim Stickern, Bearbeiten und Nähen.

- Großzügiger Color-Touchscreen (70 x 53 mm) mit hoher Auflösung (320 x 240).
- Klare, realistische Darstellung von Schriften und Stickmotiven.
- Einfache Benutzeroberfläche, speziell von Nähern für Näher entworfen.
- Alle Funktionen und Stiche auf einfachen Tastendruck.
- Integrierte Schnellhilfe: Auf einfaches Antippen von Stichen, Symbolen und Funktionen erhalten Sie Angaben zu Funktion und Verwendung.

MOTIV EXAKT POSITIONIEREN – GRUNDFUNKTION

Dank dieser großartigen Funktion werden Stickmotive genau dort platziert, wo Sie es möchten.

- Mit der Funktion Design Positioning Grundfunktion positionieren Sie Muster immer exakt dahin, wo Sie sie haben möchten.
- Wenn Sie mögen, können Sie Designs leicht aneinander fügen – so entstehen tolle Endlosmotive.
- Der Design Positionierungs Assistent hilft Ihnen dabei.

MÖGLICHKEIT ZUR AKTUALISIERUNG

Sie können Ihre DESIGNER TOPAZ™ 50 immer auf dem neuesten Stand bringen.

- Die Maschine lässt sich einfach übers Internet mit der neuesten Software aktualisieren.

Designer Topaz™ 50

FREIHAND MIT JEDEM STICH

Perfekt geeignet schöne Quiltarbeiten und attraktive Gestaltung für Stoffoberflächen – anwendbar mit jedem Stich.

- Wählen Sie im SET-Menü entweder „Freihand Gleitend“ oder „Freihand Sprung“.

FUNKTION START/STOP

So lässt sich die Nähgeschwindigkeit einfach halten – ganz ohne Fußanlasser.

- Tippen Sie auf START/STOP, um den Nähvorgang zu starten bzw. anzuhalten.
- Ideal zum Nähen von Zierstichreihen, Quiltstichen und Knopflöchern.
- Ideal für lange Nähte – bequeme Sitzhaltung.

DESIGN UND TECHNIK AUS SCHWEDEN

HUSQVARNA VIKING® steht seit über 140 Jahren für die Entwicklung und Herstellung von Nähmaschinen mit exzellenter Qualität und modernster Technologie.

SOFTWARE IST INBEGRIFFEN

Downloaden Sie die neueste Version der Machine Communication-Software von www.husqvarnaviking.com, um über Ihren PC mit der DESIGNER TOPAZ™ 50 zu kommunizieren.

- Verwalten Sie ganz leicht Ihre Designs, oder ergänzen Sie Schneidebefehle u.v.m.
- Erstellen Sie mit dem Programm QuickFont aus jeder beliebigen TrueType™-Schriftart auf Ihrem PC individuelle Stickschriften zum Personalisieren Ihrer Nähprojekte.

OPTIONALE HUSQVARNA VIKING® EMBROIDERY SOFTWARE FÜR PCS

- Mit der Sticksoftware von HUSQVARNA VIKING® erhält Sticken eine gänzlich neue Dimension.
- Setzen Sie Akzente, seien Sie der Designer! Die perfekte Software für kreative Freiheit!

OPTIONALE TRUEMBROIDERY™ SOFTWARE FÜR MAC®-COMPUTER

- Sie arbeiten mit MAC® Kein Problem – verwenden Sie unsere Sticksoftware, speziell für MAC® Betriebssysteme.

WWW.MYEMBROIDERIES.COM

Lust auf mehr? In unserem Designshop können Sie rund um die Uhr nach neuen Motiven stöbern!

- Ihr HUSQVARNA VIKING® Fachhändler zeigt Ihnen gerne auch die neuesten Stickkollektionen und Sie werden staunen, was für tolle Sticktechniken auf Sie warten!

Funktionalität

INTUITIVES BEARBEITEN UND SPEICHERN VON STICKMOTIVEN

Innovationen, die Sie inspirieren. Stickmotive und Schriftarten lassen sich ganz einfach kombinieren. So macht Sticken Spaß!

DREHEN/GRÖSSE VERÄNDERN/SPIEGELN

- Direkte individuelle Gestaltung von Motiven auf dem Bildschirm.

STICKMOTIVE KOMBINIEREN UND SPEICHERN

- Erstellen Sie Ihre ganz eigene Kombination aus Stickmotiven und/oder Schriftarten, und speichern Sie sie auf einem Speicher bzw. USB-Stick ab.

GROSSE BESTICKBARE FLÄCHE

Träumen Sie ruhig groß! Sie können eine Größe von bis zu 360 x 200 mm besticken, ohne den Stoff neu einzuspannen.

- Zwei Stickrahmen sind gleich mit dabei: DESIGNER™ Royal Hoop für Motive bis zu 360 x 200 mm und DESIGNER™ Splendid Square Hoop für Motive bis zu 120 x 120 mm.
- Daneben stehen Ihnen noch mehrere optionale Stickrahmen für Spezialtechniken wie Endlosstickereien, Quilts, Stickerflächen usw. zur Auswahl.
- HUSQVARNA VIKING® hält stets neue Stickrahmen und Zubehörteile für Sie bereit. Gleich im Online Zubehör Katalog blättern unter: www.husqvarnaviking.com

GROSSZÜGIGE NÄHFLÄCHE

Zum perfekten Nähen von großen Quilts, Heimdeko und Kleidung.

- Die Arbeitsfläche rechts der Nadel ist 250 mm breit, sodass dort selbst große Nähprojekte Platz finden.

DESIGNER™ SELECTION

Endlose kreative Möglichkeiten.

- 150 wunderschöne Motive sind bereits im Lieferumfang Ihrer DESIGNER TOPAZ™ 50 enthalten.
- Kein lästiges Abschneiden von Sprungstichen mehr. Sämtliche Motive sind digitalisiert mit automatischem Durchtrennen von Sprungstichen.
- Wählen Sie aus 2 integrierten Stickschriften mit Groß- und Kleinbuchstaben in drei verschiedenen Größen zum Personalisieren Ihrer Nähprojekte.
- 261 Stiche stehen zur Verfügung.
- Wunderschön in 7mm Stichbreite.
- 5 Nähschriftarten geben kleinen Nähprojekten die individuelle Note – einfach anwählen und nähen.



Komfort



EXKLUSIVE SENSOR SYSTEM™ TECHNOLOGIE

Der Sensorfuß stellt sich automatisch und kontinuierlich auf jede Stoffstärke ein und sorgt so für einen perfekt gleichmäßigen Stofftransport.

SENSORFUSSHUB

- Der Sensorfußhub hebt und senkt den Nähfuß automatisch in vier Positionen: Unten, Drehen, Oben und Extrahoch.
- Automatisches Versenken des Transporteurs, sodass selbst voluminöse Stoffe leicht unter dem Nähfuß Platz finden.

SENSOR-NÄHFUSSHUB ZUR DREHPOSITION

- Der Nähfuß erkennt die Stärke des Stoffes, wenn Sie mit der Nadel im Stoff anhalten. Der Fuß wird dann exakt so weit angehoben, dass der Stoff gedreht werden kann – zum einfachen Applizieren und Quilten.

EXKLUSIVE FUNKTION SEWING ADVISOR® (NÄHBERATER)

Wählen Sie einfach die Stoffart und die Nähtechnik, und schon nimmt die exklusive Funktion SEWING ADVISOR® die Einstellungen für Sie vor.

- Stich, Stichbreite, Stichlänge, Fadenspannung, Nähfußdruck und Nähgeschwindigkeit werden auf die optimalen Werte eingestellt.
- Der Stich wird zusammen mit Empfehlungen für Nähfuß und Nadelstärke bzw. -typ auf dem großen Color-Touchscreen angezeigt.

AUTOMATISCHES DURCHTRENNEN VON SPRUNGSTICHEN


So sparen Sie Zeit beim Sticken wunderschöner Motive.

- Sprungstiche werden automatisch durchtrennt.
- Fadenenden werden auf die Stoffrückseite gezogen. Versäubern geht einfach nicht schneller.

OBER- UND UNTERFADENWÄCHTER MIT AKUSTISCHEM WARNSIGNAL

Wenn der Oberfaden reißt oder die Spule fast leer ist, erscheint auf dem Bildschirm ein Popup mit dem Hinweis, dass die Spule bald gewechselt werden muss.

- Ober- und Unterfaden werden beim Sticken und Nähen automatisch überwacht.



AUTOMATISCHER FADENSCHNEIDER

Kein Suchen nach der Schere mehr!

- Einfach Taste drücken, und die Fadenenden werden auf die Rückseite des Stoffes gezogen.

ELEKTRONISCHE SELBSTREGULIERENDE FADENSPIGUNG

Praktisch und zeitsparend beim Nähen. Verlässlich!
Einfach HUSQVARNA VIKING®!

- Die Fadenspannung wird automatisch eingestellt, für alle Stoffarten und -techniken.
- Für Spezialtechniken können Sie die automatische Fadenspannung auch umgehen.

LED-LAMPEN

Tolle Ausleuchtung des Nähbereichs.

- Sie verarbeiten gerne dunkle Stoffe? Dreifache LEDs sorgen für eine optimale Ausleuchtung von Näh- und Nadelbereich und reduzieren die Schattenbildung beim Nähen.

NADELSTOPP OBEN/UNTEN

Ideal zum Quilten und um alles in Position zu halten – fantastisch auch speziell zum Nähen von Ecken.

- Bei Betätigen der Taste verbleibt die Nadel entweder in oberster Position oder sie bleibt im Stoff stecken – so verrutscht keine Naht beim Drehen oder Ausrichten des Stoffes.

