








Leistungsmerkmale & Vorteile

TOP Leistungsmerkmale *Sapphire™ 930*

-  *EXKLUSIVE SENSOR SYSTEM™ Technologie*
-  *Exklusive Funktion SEWING ADVISOR™*
-  *Großzügige Nähfläche*
-  *Automatischer Fadenschneider*
-  *Elektronische selbstregulierende Fadenspannung*

Hinweis: Genaue Details zu den TOP Leistungsmerkmalen finden Sie unter den -Symbolen.

Innovation

FREIHAND MIT JEDEM STICH – perfekt geeignet für schöne Quiltarbeiten und attraktive Stoffoberflächen – anwendbar mit jedem Stich.

FUNKTION START/STOP – so lässt sich die Nähgeschwindigkeit bequem konstant halten, ganz ohne Fußanlasser.



Freihand mit jedem Stich

Komfort

EXKLUSIVE SENSOR SYSTEM™ TECHNOLOGIE – das System stellt sich automatisch und kontinuierlich auf jede Stoffstärke ein und sorgt so für einen perfekt gleichmäßigen Stofftransport.

Sensorfußhub

- Automatisches Anheben und Absenken des Nähfußes. Vier Positionen: Unten, Drehen, Oben und Extrahoch. Der Transporteur wird automatisch versenkt, sodass selbst voluminöse Stoffe leicht unter dem Nähfuß Platz finden.

Sensor-Nähfußhub zur Drehposition

- Der Nähfuß erkennt die Stärke des Stoffes, wenn Sie mit der Nadel im Stoff anhalten. Der Fuß wird dann exakt so weit angehoben, dass der Stoff gedreht werden kann – zum einfachen Applizieren und Quilten.

Sensorfußdruck

- Das Sensorsystem erkennt die Stärke des Stoffes und passt den Nähfußdruck automatisch an.

EXKLUSIVE FUNKTION SEWING ADVISOR™ (NÄHBERATER)

– wählen Sie Stoffart und Nähtechnik aus, und schon nimmt die exklusive Funktion SEWING ADVISOR™ die Einstellungen für Sie vor: Stich, Stichbreite, Stichlänge, Fadenspannung, Nähfußdruck und Nähgeschwindigkeit. Der Stich wird zusammen mit Empfehlungen für Nähfuß und Nadelstärke bzw. -typ auf dem Bildschirm angezeigt.

AUTOMATISCHER FADENSCHNEIDER – einfach Taste drücken, und die Fadenenden werden auf die Rückseite des Stoffes gezogen.

ELEKTRONISCHE SELBSTREGULIERENDE FADENSpannung – die Fadenspannung wird automatisch eingestellt, für alle Stoffarten und -techniken. Für Spezialtechniken können Sie die automatische Fadenspannung auch umgehen.

GRAPHIC-DISPLAY – sehen Sie sich Stiche bereits vor dem Nähen in Originalgröße an; auch bei vorgenommenen Veränderungen. Alle Informationen für den gewählten Stich werden angezeigt.

LEDS – Sie verarbeiten gerne dunkle Stoffe? Dreifache LEDs sorgen für eine optimale Ausleuchtung von Näh- und Nadelbereich und reduzieren die Schattenbildung beim Nähen. Wartungsfreundlich dank extrem langer Lebensdauer.

INTEGRIERTER NADELEINFÄDLER – schnell und sicher eingefädelt.

NADELSTOPP OBEN/UNTEN – bei Betätigen der Taste verbleibt die Nadel entweder in oberster Position oder sie bleibt im Stoff stecken. So verrutscht keine Naht beim Drehen oder Ausrichten des Stoffes. Ideal zum Quilten und zum Nähen von Ecken.

SPULEN DURCH DIE NADEL – spart Zeit und ist sehr bequem.

UNTERFADENWÄCHTER MIT AKUSTISCHEM WARNSIGNAL – wenn die Spule fast leer ist, erscheint auf dem Bildschirm ein Popup mit dem Hinweis, dass die Spule bald gewechselt werden muss.

STICHBREITENBEGRENZUNG – wählen Sie die Stichbreitenbegrenzung, damit die Nadel nicht unbeabsichtigt auf die Stichplatte auftrifft.

Funktionalität

GROSSZÜGIGE NÄHFLÄCHE – zum perfekten Nähen von großen Quilts, Heimdeko und Kleidung. Die Arbeitsfläche rechts der Nadel ist 250 mm breit, sodass dort selbst große Nähprojekte Platz finden.

NUTZ- UND SPEZIALSTICHE, INTEGRIERTE SCHRIFTARTEN – über 200 Stiche und 4 integrierte Schriftarten für noch mehr Kreativität. Stichbreite 7 mm, Stichlänge 6 mm.

SPEICHERN UNTER „PERSÖNLICHES MENÜ“ – zum Abspeichern individueller Sticheinstellungen und -programme in 20 Dauerspeichern (für je bis zu 40 Stiche oder Buchstaben), auf die Sie schnell und einfach zurückgreifen können.

DEKORATIVE TAPERING-FUNKTION – verringert die Stichbreite automatisch auf eine perfekte Spitze. Ideal auch für Umrandungen und Ecken.

PERFEKT AUSGEGLICHENE KNOPFLÖCHER – mit der Funktion für perfekt ausgeglichene Knopflöcher und dem Knopfloch-Sensorfuß nähen Sie jedes Mal automatisch perfekte Knopflöcher.

- Beide Raupen des Knopflochs werden in dieselbe Richtung genäht – für stets perfekt gleichmäßige Knopflöcher.
- Es gibt sieben verschiedene Knopflöcher und zwei Ösen für diverse Nähanwendungen.
- Die exklusive Funktion SEWING ADVISOR™ (Nähberater) wählt das am besten geeignete Knopfloch für die jeweilige Stoffart und -stärke.
- Wiederholen Sie die Knopflöcher so oft Sie möchten.

29 NADELPOSITIONEN – nähen Sie einen Geradstich in 29 verschiedenen Nadelpositionen, für perfektes Absteppen, für Paspeln oder zum Einnähen von Reißverschlüssen.

STICHPOSITIONIERUNG – die Nadelposition lässt sich für alle Stiche ändern, die schmäler als 7 mm sind. Richten Sie Stiche genau so aus, wie Sie sie haben möchten.