



## Innov-is 100 Prime Edition

Erreichen Sie schnell und einfach  
professionelle Nähergebnisse.

- Automatischer Fadenabschneider
- 30 einprogrammierte Stiche
- Komfort-Nadeinfädler
- Unterfaden-Schnellautomatik
- Hintergrundbeleuchtetes LC-Display mit digitaler Anzeige von Stichlänge und -breite

# Innov-is 100

Erfüllen Sie sich Ihre Nähträume mit der neuen Innov-is 100 Prime Edition. Die umfangreiche Ausstattung beinhaltet unter anderem einen automatischen Fadenabschneider, den Komfort-Nadeleinfädler sowie 30 Nutz- und Dekorstiche.

Das Nähen von Kleidung und Wohnaccessoires wie z.B. Kissen, Tischdecken oder auch Vorhänge gelingen schnell und kinderleicht.

Viele Funktionen erleichtern Ihnen das Umsetzen Ihrer Nähprojekte. Individuelle Einstellungen Ihrer Favoritenstiche sowie Einstufen-Knopflöcher bringen Ihnen den Spaß am Nähen.



## Direktwahltasten

Wählen Sie schnell und einfach den Stich, den Sie verwenden möchten.



## Komfort-Nadeleinfädler

Mit einem Tastendruck ist die Nadel eingefädelt.



## Unterfaden-Schnellautomatik

Volle Spule einlegen, Faden in Pfeilrichtung einführen und Sie können mit dem Nähen beginnen.



# Bedienkomfort

Das große, hintergrundbeleuchtete LC-Display zeigt Ihnen alle Informationen an, die für Sie wichtig sind. Dazu gehören der eingestellte Stich, die Stichtlänge und -breite, der empfohlene Nähfuß sowie die Nadelposition.



Speichern Sie Ihre individuellen Einstellungen für häufig verwendete Stiche. Einstellungen für Stichtlänge, Stichtbreite, automatisches Vernähen sowie Fadenabschneider können gespeichert werden.




## LED-Ausleuchtung

Extrahelle LED-Beleuchtung für beste Sicht im Arbeitsbereich.



## Automatischer Fadenabschneider

Der automatische Fadenabschneider schneidet Ober- und Unterfaden am Nahtende ab.




## Automatische Knopflöcher - 6 Varianten

Wählen Sie aus 6 Varianten das für Ihr Nähprojekt, optimale Knopfloch aus. Alle Knoplochvarianten werden einstufig genäht, daher muss der Stoff nicht gedreht werden.



- **30 Stiche** – eine perfekte Auswahl an Nutz- und Zierstichen.



- **Direktwahl** – Wählen Sie den gewünschten Stich direkt mit einem Tastendruck aus.
- **Automatische Knopflöcher** – 6 Varianten, alle einstufig genäht.
- **LC-Display** – zeigt alle wichtigen Informationen an.
- **Freiarm** – zum Nähen von Hosenbeinen und Ärmeln.
- **Unterfaden-Schnellautomatik** – Volle Spule einlegen und losnähen.
- **Automatischer Fadenabschneider** – schneidet die Nähfäden auf Wunsch automatisch ab.
- **Komfort-Nadeleinfädler** – Mit einem Tastendruck ist die Nadel eingefädelt.
- **LED-Beleuchtung** – dreifache LED-Ausleuchtung des Nähbereichs.
- **Sieben-Punkt-Transporteur** – für eine gleichmäßige Führung und

ein perfektes Nahtbild bei jeder Stoffqualität.

- **Nadelposition oben/unten** – Wählen Sie, ob die Nadel oben oder unten ist, wenn die Maschine stoppt.
- **Aufspulautomatik** – Wickeln Sie einfach den Faden um die Spule, Fadenende in den Schlitz einlegen und Starttaste drücken.
- **Persönliche Einstellungen** – Speichern von individuellen Einstellungen für ausgewählte Stiche.
- **Nähfuß-Fixierung** – verhindert das "Kippen" des Nähfußes bei Materialübergängen.
- **Automatisches Vernähen** – Verriegelungsstiche am Nahtanfang und -ende.
- **Automatischer Geschwindigkeitsregler** – begrenzt die Geschwindigkeit von Schritttempo bis High-Speed.
- **Start/Stop** – zum Nähen ohne Fußanlasser.
- **Einstellbarer Nähfußandruck** – Damit Nähte und Säume ohne Wellen und Kräuseln gelingen, auch bei Stretchstoffen.
- **Stabile Abdeckhaube** – zum sicheren Aufbewahren der Maschine.

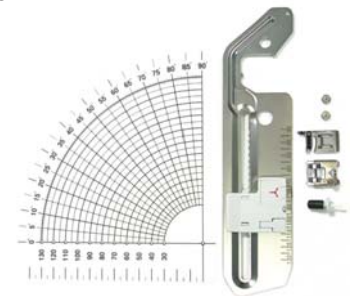
## Creative Quilting Kit

Das Kit beinhaltet: Maxi-Anschiebetisch, Freihandführung, Quilt-Applikationsfuß offen, Kantenlineal, Obertransportfuß offen, Patch-workfuß ¼ inch.



## Kreisnäher

Erstellen Sie exakte Kreise und Bögen in einem Radius zwischen 30 und 130 mm. Zum Nähen können Sie unter Steppstichen, Zickzack sowie Schmuck- und Dekorstichen wählen.



## Bobbin Work

Mit Bobbin Work entstehen Stiche mit dreidimensionaler Wirkung durch Verwendung schwerer Zierfäden auf der Spulenkapsel.



Überreicht von Ihrem Brother-Fachhändler:



**brother**  
at your side

Brother Sewing Machines Europe GmbH  
Im Rosengarten 11, 61118 Bad Vilbel, Germany  
[www.brothersewing.eu](http://www.brothersewing.eu)